

PİYASA YORUMU

ARAŞTIRMA

 **HALKYATIRIM**

halkyatirim.com.tr | 444 42 55

ABD'de beklentilerin üzerinde açıklanan veriler ülke ekonomisinde yumuşak iniş beklentilerini artırırken, piyasalardaki risk iştahını destekledi

Dün piyasalarda neler oldu?

ABD'de beklentilerin üzerinde açıklanan veriler ülke ekonomisinde yumuşak iniş beklentilerini artırırken, piyasalardaki risk iştahını destekledi.

Küresel merkez bankalarının Mart ayında faiz indirimine başlayabileceği beklentisi, yılbaşından bu yana açıklanan makroekonomik verilerin ve merkez bankaları yetkililerinden gelen şahin tonlu yönlendirmelerin de etkisiyle güç kaybetmeye devam ediyor. Para piyasalarında Fed'in gelecek haftaki toplantıda politika faizini sabit bırakacağına kesin gözüyle bakılırken, Mart'ta da %51 ihtimalle politika faizini %5,25-5,50 seviyesinde tutacağı fiyatlanmaya başladı.

Diğer yandan, ABD'de dün veri gündemi oldukça yoğundu. ABD ekonomisi dördüncü çeyrekte yıllık bazda %3,3 büyüdü. ABD ekonomisi Temmuz-Eylül dönemini kapsayan üçüncü çeyrekte ise yıllıklandırılmış bazda %4,9 büyümüştü. Çekirdek PCE bir önceki çeyrekte %2 arttıktan sonra son çeyrekte de aynı oranda arttı. ABD'de kişisel tüketim harcamaları üçüncü çeyrekte yıllıklandırılmış bazda %3,1 oranında artmasının ardından dördüncü çeyrekte 2,5'lik beklentiye karşın %2,8 arttı. Toptan stoklar Aralık'ta aylık 0,4 arttı. Burada %0,2'lik bir daralma bekleniyordu. Dayanıklı mal siparişleri bu ayda değişim göstermezken beklenti %0,2'lik bir artış yönündeydi. ABD'de dayanıklı mal siparişleri Aralık ayında değişim göstermezken %0,5 lik bir artış bekleniyordu. Ulaşım harici dayanıklı mal siparişleri ise aynı dönemde %0,6 arttı. ABD'de konut satışları geçen ay yıllıklandırılmış bazda %8 artarak 664 bin adet oldu. Kasım ayı verisi de yukarı yönlü revize edildi. Yeni konut satışları 2023 genelinde ise bir önceki yıla kıyasla %2 artarak 668 bine yükseldi. Son olarak ABD'de işsizlik maaşı başvurularına ilişkin haftalık verilere göre, ülkede ilk kez işsizlik maaşı talebinde bulunanların sayısı, 20 Ocak ile biten haftada önceki haftaya kıyasla 25 bin kişi artarak 214 bine yükseldi. Piyasa beklentilerinin üzerinde gerçekleşen başvuru sayısının bu dönemde 200 bin olacağı öngörülmüyordu.

ABD piyasaları dün pozitif bir görünüm sergiledi. S&P 500 endeksi %0,53 artışla 4.894,16, Nasdaq endeksi %0,18 artışla 15.510,50 ve Dow Jones endeksi %0,64 artışla 38.049,13 seviyesinden günü tamamladı.

Avrupa Merkez Bankası (AMB) dün faiz kararını açıkladı. Banka, beklentilere paralel olarak mevduat faizini %4,00 seviyesinde korudu. Karar metninde, bilançonun küçültülmesi konusunda AMB'nin Aralık 2023'te açıkladığı plana sadık kalacağı vurgulandı. Toplantı sonrası açıklamada bulunan AMB Başkanı Christine Lagarde, faiz indirimi tartışmaları için henüz erken olduğunu ifade etti. Bu gelişmelerle Avrupa piyasaları dün ılımlı pozitif bir görünüm sergiledi. Euro Stoxx 50 endeksi %0,37 artışla 4.580,95, CAC 40 endeksi %0,11 artışla 7.464,20, DAX endeksi %0,10 artışla 16.906,92 ve FTSE 100 endeksi %0,03 artışla 7.529,73 seviyelerinden günü tamamladı.

ABD tahvilleri cephesinde, 10 yıllık tahvil faizi %4,10 ve 2 yıllık tahvil faizi %4,28 seviyesine geriledi. VIX endeksi ise 13,45 seviyesine yükseldi..

Bugün ne bekliyoruz?

Asya piyasaları bu sabah negatif bir seyir izliyor. Shanghai endeksinde %0,38, Nikkei 225 endeksinde %1,27, Hang Seng endeksinde %1,23 düşüş takip edilirken, Kospi endeksi %0,94 yükselişle pozitif ayrışıyor.

ABD vadeliinde ise negatif bir seyir izleniyor.

Bugün ABD'de kişisel gelir, kişisel gider, reel kişisel tüketim, PCE deflatörü, askıdaki konut satışları ve Kansas City Fed Hizmet Aktivite Endeksi verileri takip edilecek. Hatırlanacağı üzere reel kişisel tüketim verisi Kasım'da %0,3, Kansas City Fed Hizmet Aktivite Endeksi verisi ise Aralık'ta -10 olarak gerçekleşmişti. Kasım'da %0,4 olarak gerçekleşen kişisel gelir verisinin Aralık'ta %0,3 olarak gerçekleşmesi bekleniyor. Kasım'da %0,2 olarak gerçekleşen kişisel giderlerin Aralık'ta %0,4 olarak gerçekleşmesi bekleniyor. Kasım'da aylık bazda %-0,1, yıllık bazda %2,6 olarak gerçekleşen PCE deflatörünün Aralık'ta aylık bazda %0,2, yıllık bazda %2,6 olarak gerçekleşmesi bekleniyor. Kasım'da aylık bazda değişim göstermeyen, yıllık bazda ise %-5,1 olarak gerçekleşen askıdaki konut satışları verisinin Aralık'ta aylık bazda %1,5 olarak gerçekleşmesi bekleniyor.

Gelecek gündemde neler var?

Pazartesi günü ABD'de Ocak ayına yönelik Dallas Fed imalat aktivite endeksi verisi takip edilecek. Hatırlanacağı üzere veri Aralık'ta -9,3 olarak açıklanmıştı. Salı günü ise ABD'de Kasım ayına yönelik konut fiyat endeksi, Aralık ayına yönelik JOLTS açık iş pozisyonları ve Ocak ayına yönelik Conference Board tüketici güveni verileri takibimizde olacak. Hatırlanacağı üzere konut fiyat endeksi verisi Ekim'de aylık bazda %0,3, yıllık bazda %6,3 olarak açıklanmıştı. JOLTS açık iş pozisyonları verisi Kasım'da 8,790 milyon olarak açıklanmıştı. Conference Board tüketici güveni ise Aralık'ta 110,7 seviyesinde gerçekleşmişti.

ABD Piyasaları

Değişimler	Kapanış	Günlük değ.	Haftalık değ.	Aylık değ.	Yıllık değ.
Dow Jones	38,049.1	▲ 0.64%	▲ 0.49%	▲ 4.97%	▲ 0.95%
Nasdaq	15,510.5	▲ 0.18%	▲ 1.30%	▲ 7.68%	▲ 3.33%
S&P 500 Vadeli*	4,905.5	▼ -0.36%	▲ 0.74%	▲ 6.47%	▲ 1.77%

Avrupa Piyasaları

Değişimler	Kapanış	Günlük değ.	Haftalık değ.	Aylık değ.	Yıllık değ.
Dax	16,906.9	▲ 0.10%	▲ 2.12%	▲ 0.88%	▲ 0.93%
FTSE 100	7,529.7	▲ 0.03%	▲ 0.91%	▼ -0.33%	▼ -2.63%
MSCI Europe	1,981.0	▼ -0.35%	▲ 1.47%	▲ 1.94%	▼ -1.95%

Asya Piyasaları ve Asya GOÜ Piyasaları

Değişimler	Kapanış	Günlük değ.	Haftalık değ.	Aylık değ.	Yıllık değ.
Shanghai Bileşik*	2,899.9	▼ -0.21%	▲ 2.39%	▼ -2.35%	▼ -2.52%
Kospi	2,486.5	▲ 0.65%	▲ 0.56%	▼ -1.25%	▼ -6.36%
Hong Kong*	16,127.2	▼ -0.52%	▲ 4.78%	▼ -1.27%	▼ -5.40%
S&P BSE Sensex - Hindistan	70,700.7	▼ -0.47%	▼ -1.37%	▲ 1.25%	▼ -2.13%
IDX Composite - Endonezya	7,111.8	▼ -0.92%	▼ -1.60%	▼ -0.67%	▼ -2.21%
TAIEX - Tayvan	17,979.1	▼ -0.13%	▲ 1.68%	▲ 3.42%	▲ 0.27%
MSCI GOU Asya	522.3	▲ 0.79%	▲ 1.99%	▲ 0.69%	▼ -3.75%

Diğer Gelişmekte Olan Ülke Piyasaları

Değişimler	Kapanış	Günlük değ.	Haftalık değ.	Aylık değ.	Yıllık değ.
BIST 100 - Türkiye	8,169.9	▲ 0.98%	▲ 2.17%	▲ 3.24%	▲ 9.37%
MOEX - Rusya	3,157.7	▼ -0.15%	▼ -0.27%	▲ 2.52%	▲ 1.89%
WIG - Polonya	75,219.7	▼ -0.17%	▲ 0.59%	▼ -2.45%	▼ -4.13%
Prag SE - Prag	1,450.2	▲ 0.26%	▲ 0.56%	▲ 3.03%	▲ 2.56%
S&P/BMV IPC - Meksika	56,160.1	▲ 1.34%	▲ 1.28%	▲ 3.25%	▼ -2.14%
Merval - Arjantin	1,284,939.8	▲ 2.66%	▲ 13.35%	▲ 36.43%	▲ 38.21%
Tel Aviv 35 - İsrail	1,827.3	▼ -0.89%	▼ -0.68%	▲ 1.41%	▼ -1.43%
Tedavul All - Suudi Arabistan	12,161.6	▼ -0.10%	▲ 1.69%	▲ 8.34%	▲ 1.92%
FTSE/JSE All - Endonezya	74,040.5	▼ -0.38%	▲ 2.34%	▲ 0.34%	▼ -3.71%
DFM General - Birleşik Arap Emirlikleri	4,173.6	▼ -0.19%	▲ 2.98%	▲ 5.62%	▲ 2.80%

*Haftalık değişim, önceki haftanın son işlem günü; aylık değişim, önceki ayın son işlem günü; yıllık değişim ise yılın son işlem gününe göre değişimi ifade eder.

Faiz artırım sürecinin sonuna gelindiğine yönelik güçlenen beklentilerle küresel baskının etkisi sınırlı kalabilir

Dün piyasalarda neler oldu?

Güne %0,63 yükselişle 8.142,06 puandan başlayan BIST 100 endeksi günü %0,98 değer kazancıyla 8.169,89 seviyesinden tamamladı. Endeksin gün içindeki en düşük değeri 8.095,90, en yüksek değeri ise 8.212,93 oldu. Bankacılık endeksi günü %0,40 düşüşle 9.504,84, sanayi endeksi ise günü %2,12 yükselişle 12.373,83 seviyesinden tamamladı. Günlük işlem hacmi ise 87,3 milyar TL seviyesinde gerçekleşti.

TCMB dün para politikası kararlarını açıkladı. TCMB, geçen ayki toplantısında gerçekleştirdiği faiz artırım boyutuna benzer olarak, dünkü toplantısında da politika faizini 2,5 puan artırarak %45'e çıkardı. Böylece, geçen yılın Haziran ayından beri gerçekleştirilen kümülatif faiz artışı 36,5 puana ulaştı. Politika faizi de bu süreçte %8,5'ten %45'e çıkmış oldu. Karar notunda gelecek dönem faiz adımlarıyla ilgili olarak, 'dezenflasyon için gerekli parasal sıkılık düzeyine ulaşıldığı ve bu düzeyin gerektiği müddetçe sürdürüleceği' ifadesi dikkat çekiyor. Özellikle, gecikmeli etkilerin de göz önünde bulundurulacağı belirtilmesinden, kısa vadede politika faizinde artırım sürecinin sonuna gelindiği ve aylık enflasyon ana eğiliminde belirgin düşüş sağlanana ve beklentiler hedefle uyumlu hale gelene kadar da politika faizinin mevcut seviyede korunacağını anlıyoruz. Ancak enflasyon görünümünde kalıcı ve belirgin riskler oluştuğunda, faiz kanalıyla ek sıkılaştırmanın gündeme gelebileceğini tahmin ediyoruz. Şimdiye kadar yapılan sıkılaştırmanın gecikmeli etkilerinin gözlenme ihtiyacı dikkate alındığında da, kısa vadede 'bekle-gör' döneminin başladığını düşünebiliriz.

Diğer yandan makro veri cephesinde, TCMB Ocak ayına ilişkin reel sektör güven endeksi ve kapasite kullanım oranlarını yayımladı. TCMB verilerine göre, mevsimsellikten arındırılmamış Reel Kesim Güven Endeksi bir önceki aya göre 1,8 puan artarak 100,9 seviyesinde gerçekleşti. 2024 yılı Ocak ayında mevsimsellikten arındırılmamış Reel Kesim Güven Endeksi, bir önceki aya göre 0,5 puan azalarak 102,9 seviyesinde gerçekleşti. İmalat sanayi genelinde mevsimsel etkilerden arındırılmamış Kapasite Kullanım Oranı, bir önceki aya göre 0,9 puan azalarak %76,4 seviyesinde izlenildi. Mevsimsel etkilerden arındırılmamış Kapasite Kullanım Oranı, bir önceki aya göre 1,3 puan azalarak %76,2 seviyesinde kaydedildi.

Bugün ne bekliyoruz?

TCMB'den gelen faiz artırım sürecinin sonuna gelindiğine yönelik açıklamaların da etkisiyle, endekste küresel baskının etkisinin sınırlı kalabileceğini düşünüyoruz.

Bugün yurt içinde açıklanacak makro veri bulunmuyor.

Gelecek gündemde neler var?

Önümüzdeki hafta Salı günü yurt içinde Ocak ayına yönelik ekonomik güven endeksi verisi takip edilecek. Hatırlanacağı üzere veri Aralık 2023'te 96,4 seviyesinde gerçekleşmişti. Çarşamba günü ise Aralık 2023'e yönelik ticaret dengesi verisi takibimizde olacak. Hatırlanacağı üzere veri bir önceki ay 5,92 milyar dolar zarar olarak açıklanmıştı.

BIST Verileri

Endeksler	BIST 100	BIST Banka	BIST Sınai
Kapanış	8,169.9	9,504.8	12,373.8
Günlük Değ.	▲ 0.98%	▼ -0.40%	▲ 2.12%
Haftalık Değ.	▲ 2.30%	▼ -5.32%	▲ 5.08%
Yıllık Değ.	▲ 9.37%	▲ 9.04%	▲ 7.30%
Hacim (milyar TL)	87.3	16.7	50.6
Günlük Değ.	▼ -2.31%	▼ -19.83%	▲ 13.96%
3 Aylık Ortalama Hacim (milyar TL)	83.8	15.6	41.5
Günlük Değ. - 3 Aylık Ort.	▲ 4.13%	▲ 7.11%	▲ 21.83%

*Haftalık değişim, önceki haftanın son işlem günü; yıllık değişim ise yılın son işlem gününe göre değişimi ifade eder.

Türkiye Kapanışının Ardından Piyasalar

	Türkiye Kapanışı	Türkiye Açılışı Öncesi	Değişim
\$/TL	30.2661	30.2980	▲ 0.11%
€/€	1.0846	1.0839	▼ -0.06%
\$/¥	147.32	147.77	▲ 0.31%
Altın	2,022.4	2,021.2	▼ -0.06%

*Türkiye Açılışı Öncesi için belirtilen rakamlar, bir önceki günün kapanış verileridir.

Türkiye - Ülke Risk Primleri (CDS)

Değişimler	25/01/24	Günlük değ.	Haftalık değ.	Aylık değ.	Yıllık değ.
Türkiye 2 Yıllık	190.4	● -0.56%	● 0.46%	● 26.8%	● -59.4%
Türkiye 5 Yıllık	311.1	● -0.48%	● -1.95%	● 11.0%	● -43.4%
Türkiye 10 Yıllık	397.0	● -0.60%	● -1.84%	● 7.8%	● -24.8%

Tahvil ve Döviz Piyasasında Fiyatlamalar

Dün küresel tarafta ECB faizleri beklentiler dahilinde %4 - %4,5 ile sabit bırakırken, Başkan Lagarde faiz indirimine yönelik bir ipucu vermedi. Veri sonrası tahvil piyasalarında hafif alıcılı seyir izlenirken, gün içinde ABD 10 yıllık tahvil faizi 5 bp azalışla %4,13, Almanya 10 yıllık tahvil faizi 4 bp azalışla %2,30 seviyesinden işlem gördü.

Türkiye'nin 5 yıllık CDS risk primi 1 bp azalışla 316 bp'a gerilerken, Eylül 2033 vadeli 10 yıllık Eurobond faiz getirisi 9 bp azalışla %7,72 seviyesinden işlem gördü. Döviz tarafında majör para birimlerinin çoğunluğu ABD Dolar'ına karşı değer kazanırken, Euro/Dolar paritesi 1,0867'ye geriledi. Dolar Endeksi 103,374'e yükselirken, Dolar / TL kuru ise 30,28 seviyesinden işlem gördü.

Yurt içi tarafta, TCMB politika faizini beklentiler dahilinde 250 bp arttırarak %45'e yükseltirken, karar metninde 'Kurul, parasal sıkılaştırmanın gecikmeli etkilerini de göz önünde bulundurarak, dezenflasyonun tesisi için gerekli parasal sıkılık düzeyine ulaşıldığını ve bu düzeyin gerektiği müddetçe sürdürüleceğini değerlendirmiştir.' ifadesine yer verildi. Karar sonrası TL tahvil piyasalarında Ekim 2025 vadeli 2 yıllık gösterge tahvil faizi 52 bp artışla %43,39'a yükselirken, 10 yıllık gösterge tahvil faizi ise 36 bp artışla %27,43 seviyesinden günü tamamladı. BIST Kesin Alım Satım Pazarında işlem hacmi 7,7 milyar TL'ye yükseldi.

19 Ocak ile biten haftada yurt dışı yerleşiklerin DİBS stokunda, piyasa ve kur hareketlerinden arındırılmış haftalık değişimlere göre 40,3 Milyon Dolar azalış olurken, özel sektör borçlanma aracı stokunda 4,9 Milyon Dolar artış gerçekleşti. İlgili haftada DİBS stoku 1,7 Milyar TL azalarak 3,3 Trilyon TL nominal olurken, aynı hafta YD yerleşiklerin DİBS stoku ise 1,1 Milyon TL azalışla ile 88,5 Milyar TL seviyesine geriledi. Böylece YD yerleşiklerin DİBS stoku içindeki payı %2,68'e geriledi. Yurt içi yerleşiklerin döviz mevduatlarında ise parite etkisinden arındırılmış olarak toplamda yaklaşık 982 milyon dolar artış izlenirken, gerçek kişilerde 234 milyon dolar artış, tüzel kişilerde ise 748 milyon dolar artış görüldü.

10 Yıllık Tahvil Faizleri (\$ / € / £ / ¥)

Ülkeler	Son Getiri (%)	Net Değişim		
		Günlük	Haftalık	Ybb
Türkiye	7.72	-0.09	-0.02	-1.20
ABD	4.13	-0.05	-0.02	0.25
İngiltere	4.00	-0.02	0.06	0.46
Almanya	2.30	-0.04	-0.05	0.29
Fransa	2.79	-0.05	-0.04	0.25
İspanya	3.20	-0.05	-0.05	0.24
İtalya	3.83	-0.07	-0.05	0.08

Gelişmekte Olan Ülke Para Birimleri

	Son Fiyat	Değişim (%)		
		Günlük	Haftalık	Ybb
Türk Lirası	30.28	0.13	0.26	2.73
G. Afrika Randı	18.84	-0.34	-0.98	3.00
Rus Rublesi	89.16	0.49	0.85	-0.10
Meksika Pesosu	17.18	-0.31	0.48	1.18
Kore Wonu	1,334	0.08	-0.03	3.04
Hindistan Rupee	83.11	-0.03	0.00	-0.17
Endonezya Rupia	15,833	0.76	1.40	2.85
Macar Forinti	355.42	-0.17	1.33	2.46
Brezilya Reali	4.92	-0.24	-0.19	1.39

TL Piyasa Faiz Oranları

	(%)
Politika Faizi (Haftalık Borç verme)	42.50
Gecelik Borç Al. /Borç Ver. Faizi	41.00 /44.00
TCMB Ağır. Ort. Fon.	42.50
TLREF	42.03
TCMB Toplantı Tarihi	25 Ocak 2024

Yurt İçi Haberler

Bankacılık sektörünün kredi hacmi geçen hafta 13 milyar 993 milyon lira azalarak 11 trilyon 736 milyar 174 milyon liraya geriledi. Tüketici kredilerinde geçen hafta %21 olan büyüme bu hafta %20,1 olarak izlenirken, geçen hafta %15,7 olan ticari kredilerdeki büyüme de %14,4 olarak kaydedildi. Tüketici kredilerinin tutarı 1 trilyon 514 milyar liraya geriledi. Tüketici kredilerinin tutarı, 19 Ocak itibarıyla 11 milyar 390 milyon lira azalışla 1 trilyon 513 milyar 980 milyon liraya geriledi. Söz konusu kredilerin 436 milyar 635 milyon lirası konut, 94 milyar 9 milyon lirası taşıt ve 983 milyar 336 milyon lirası ihtiyaç kredilerinden oluştu. Bu dönemde taksitli ticari kredilerin tutarı 7 milyar 955 milyon lira artarak 1 trilyon 408 milyar 703 milyon liraya çıktı.

TCMB haftalık para ve banka istatistiklerini açıkladı. Buna göre, bankacılık sektörünün toplam mevduatı 19 Ocak ile biten haftada 11 milyar 251 milyon 545 bin lira azalışla 15 trilyon 415 milyar 67 milyon 283 bin liraya indi. Aynı dönemde bankalardaki TL cinsi mevduat % 0,3 düşüşle 8 trilyon 835 milyar 277 milyon 366 bin lira, yabancı para cinsinden mevduat ise %0,6 artışla 5 trilyon 991 milyar 70 milyon 949 bin lira oldu. Bankalarda bulunan toplam YP mevduatı, geçen hafta 210 milyar 103 milyon dolar düzeyinde gerçekleşirken, bu tutarın 177 milyar 343 milyon doları yurt içinde yerleşik kişilerin hesaplarında toplandı. Yurt içi yerleşiklerin toplam YP mevduatında, parite etkisinden arındırılmış veriler göz önünde bulundurulduğunda 19 Ocak itibarıyla 982 milyon dolarlık artış görüldü.

TCMB haftalık Menkul Kıymet İstatistiklerini yayımladı. Buna göre, yurt dışında yerleşik kişiler, 19 Ocak haftasında net 145,6 milyon dolarlık hisse senedi ve 4,9 milyon dolarlık Şirket Borçlanma Senedi (ŞBS) aldı, 40,3 milyon dolarlık Devlet İç Borçlanma Senedi (DİBS) sattı. Yurt dışında yerleşik kişilerin, 12 Ocak itibarıyla 30 milyar 789,7 milyon dolar olan hisse senedi stoku, 19 Ocak'ta 31 milyar 83,8 milyon dolara çıktı. Aynı dönemde yurt dışında yerleşik kişilerin DİBS stoku, 2 milyar 956,8 milyondan 2 milyar 880,8 milyona dolara gerilerken, ŞBS stokları 19 Ocak haftasında 84,8 milyondan 89,3 milyona dolara çıktı. Yurt dışında yerleşiklerin DİBS (Ters Repo) alımları net 48,9 milyon dolar olurken, net DİBS (Teminat) ve DİBS (Ödünç) işlemi gerçekleşmedi. Şirket borçlanma senetleri alımları net 4,9 milyon dolar seviyesinde gerçekleşti.

TCMB rezervleri 19 Ocak haftasında 138,1 milyar dolara geriledi. Bir önceki hafta brüt rezervler 139,8 milyar dolar olarak kaydedilmişti. Net rezervler tarafındaki düşüş ise daha belirgin gerçekleşti. 19 Ocak haftasında net rezervler 5,8 milyar dolar düşüşle 23,7 milyar dolar oldu. Böylelikle kur korumalı mevduatın duyurulduğu Aralık 2021'den bu yana net rezervlerde en hızlı düşüş kaydedildi. Swap hariç net rezervler 19 Ocak haftasında eksi 41,8 milyar dolar oldu. Bir önceki hafta bu rezervler eksi 39,3 milyar dolar düzeyindeydi.

Bankacılık sektöründe döviz mevduatları artarken kur korumalı mevduatlarda düşüş yavaşladı. Döviz mevduatı pariteden arındırılmış olarak gerçek kişilerde 234 milyon dolar, tüzellerde 748 milyon dolar arttı. 19 Ocak ile biten haftada yurt içi yerleşiklerin pariteden arındırılmış döviz mevduatı bir öncesi haftaya göre 982 milyon dolar yükselirken, yurt içi yerleşiklerin döviz mevduatı geçen hafta 345,8 milyon dolar artışla 177,3 milyar dolar olarak kaydedildi. Kur korumalı TL mevduat ve katılma hesaplarındaki tutar düşüşü sürdü. Bankacılık Düzenleme ve Denetleme Kurumu'nun haftalık bülteninde yer alan bilgilere göre, kur korumalı TL mevduat ve katılma hesapları 2 trilyon 529 milyar TL'den 2 trilyon 502,6 milyar TL'ye geriledi. Kur korumalı mevduat toplamı geçen hafta 26,3 milyar lira düşüşle 2,50 trilyon lira oldu.

Çalışma hayatıyla ilgili düzenlemeler içeren İşsizlik Sigortası Kanunu ile Bazı Kanunlarda Değişiklik Yapılmasına Dair Kanun Teklifi, TBMM Genel Kurulunda kabul edilerek yasalaştı. Kanuna göre, kısa çalışma gerekçelerine genel salgın durumu da eklenecek. Sigortalının kısa çalışma ödeneğinden yararlanabilmesi için gereken asgari prim ödeme gün sayısı 600'den 450'ye indirilecek. Sigortalının kısa çalışma ödeneğine hak kazanabilmesi için kısa çalışma başlama tarihinden önceki son 120 gün hizmet akdine tabi bulunması ve son 3 yılda en az 450 gün sigortalı çalışıp işsizlik sigortası primi ödemiş olması gerekecek. Kısa çalışma ödeneği, her ayın beşinde aylık olarak sigortalının kendisine ödenecek. Ödeme tarihini öne çekmeye Çalışma ve Sosyal Güvenlik Bakanı yetkili olacak.

Yurt Dışı Haberler

Apple, Avrupa Birliğindeki kullanıcıların ödeme hizmetleri ile uygulama indirme işlemlerinin App Store dışında da gerçekleştirilebilmesine yönelik değişikliğe gitti. Apple'dan yapılan açıklamada, AB'de Dijital Pazarlar Yasası'na uyum sağlamak amacıyla iOS, Safari ve App Store'da bazı değişikliklere gidildiği duyuruldu. Değişiklikler arasında 600'den fazla yeni uygulama programlama ara yüzü, genişletilmiş uygulama analitiği, alternatif arama motorlarına yönelik işlevsellik ile uygulama ödemelerini işleme ve iOS işletim sistemi uygulamalarının dağıtımına yönelik seçenekler yer aldığı aktarılan açıklamada, Apple'ın riskleri azaltan ancak ortadan kaldırmayan yeni koruma önlemleri de getirdiği ifade edildi. Açıklamada, ödemeleri işleme ve iOS'ta uygulama indirmeye yönelik getirilen yeni seçeneklerin, kötü amaçlı yazılım, sahtekarlık ve dolandırıcılık, yasa dışı ve zararlı içerik ile diğer gizlilik ve güvenlik tehditlerine yeni yollar açabileceği kaydedildi.

Microsoft'un oyun biriminden yaklaşık 1900 çalışanı işten çıkaracağı bildirildi. Microsoft Gaming CEO'su Phil Spencer konuya ilişkin çalışanlara bir not gönderdi. Söz konusu notta Spencer, Activision, Blizzard ve King ekiplerinin Microsoft'a katılmasının üzerinden üç ayı aşkın zaman geçtiğini anımsatarak, Microsoft Gaming ve Activision Blizzard yöneticilerinin büyüyen işlerin tamamını destekleyecek sürdürülebilir bir maliyet yapısına sahip strateji ve uygulama planı üzerinde birleşmeye kararlı olduğunu aktardı. Spencer, bu sürecin bir parçası olarak oyun biriminde yaklaşık 1900 kişinin işine son verme kararı aldıklarını aktardı. Bu sayı, 22 bin çalışana sahip Microsoft'un oyun birimi, iş gücünün yaklaşık %9'una tekabül ediyor. Söz konusu işten çıkarmadan Activision Blizzard, Xbox ve ZeniMax çalışanlarının etkilenmeyeceği kaydediliyor.

İngiltere Merkez Bankası, İngiliz Hazinesi ile yürütülen ve dijital sterlin olarak bilinen merkez bankası destekli resmi elektronik para birimi projesine ilişkin istişare raporunun sonuçlarını açıkladı. Raporda, paranın günlük yaşantıda son derece merkezi bir rolünün olduğu, para birimine güven duyulmasının hayati önemde olduğu bildirildi. İngiliz ekonomisinin giderek daha fazla dijitalleştiği, halkın nakit kullanımının her geçen gün biraz daha azaldığı vurgulanan raporda, buna karşın nakit paranın hala birçok insan için esas olduğu belirtildi.

Google, sınıf yönetimi, erişilebilirlik ve soru ve ders planları oluşturmaya yönelik üretken yapay zeka destekli yeni özelliklerini duyurdu. Google'ın üretken yapay zekası, öğretmenlere ders planları hazırlayacak. Şirket, yanıtlar ve genel ipuçları oluşturmak için yapay zekayı kullanan Alıştırma setleri özelliğinin artık 50'den fazla dilde mevcut olduğunu belirtti. Ayrıca Google, uygulama setlerini ve video sırasında sorulan etkileşimli soruları yönetmek için yeni bir Kaynaklar sekmesi sunuyor. Google Workspace'e yönelik üretken yapay zeka aracı Duet AI'nın öğretmenlere ders planı hazırlama konusunda yardımcı olabileceğini belirtti. Google, öğretmenlerin artık bu yılın ilerleyen dönemlerinde Classroom'da farklı gruplar oluşturabileceklerini söyledi. Ayrıca farklı gruplara farklı görevler atayabilirler.

ABD Federal Ticaret Komisyonu (FTC), aralarında Alphabet, Amazon, Anthropic, Microsoft'un da bulunduğu beş şirkete, üretken yapay zekaya yönelik sorun yatırımları ve ortaklıkları hakkında bilgi vermelerini talep eden talimatlar gönderdi. FTC'den yapılan açıklamada, başlatılan soruşturma kapsamında, rekabet ortamı üzerindeki etkilerinin daha iyi anlaşılması için yapay zeka sağlayıcılarıyla olan kurumsal ortaklıklar ve yatırımların inceleneyeceği belirtilerek, elde edilen bulguların, Komisyonun gelecekteki eylemlerine yardımcı olabileceği aktarıldı. Şirketlerin yapay zeka geliştirme için gerekli temel teknolojilere ve girdilere erişim sağlamak amacıyla yapay zeka geliştiricileriyle ortaklıklar kurma ve doğrudan yatırımlar dahil bir dizi strateji uyguladığına işaret edilen açıklamada, bilgi talebi talimatının milyarlarca dolarlık üç ayrı yatırıma dahil olan Alphabet, Amazon, Anthropic, Microsoft ve OpenAI şirketlerine gönderildiği kaydedildi. Açıklamada, soruşturmanın FTC'nin uygulayıcıların üretken yapay zeka geliştiricileri ile bulut hizmeti sağlayıcıları arasında oluşan yatırımlar ve ortaklıklar hakkındaki anlayışını derinleştirmesine yardımcı olacağı ifade edildi.

Intel, geçen yılın dördüncü çeyreğine ait bilançosunu açıkladı. Buna göre çip şirketinin geliri, 2023'ün son çeyreğinde bir önceki yılın aynı dönemine kıyasla % 10 artarak 15,4 milyar dolara yükseldi. Intel, bir önceki yılın dördüncü çeyreğinde 14 milyar dolar gelir sağlamıştı. Piyasa beklentilerinin üzerinde gelen şirket gelirinin bu dönemde 15,15 milyar dolar olması öngörülüyordu. Şirketin 2023 genelinde elde ettiği gelir ise % 14 azalışla 63,1 milyar dolardan 54,2 milyar dolara geriledi. Intel'in geçen yılın son çeyreğindeki net karı ise 2,7 milyar dolar olarak kaydedildi. Intel, bir önceki yılın aynı çeyreğinde 700 milyon dolar net zarar açıklamıştı.

Şirket Haberleri

Aselsan (ASELS, Pozitif): Aselsan, uluslararası bir müşterisinin son kullanımına yönelik olarak deniz sistemleri tedarikini kapsayan toplam bedeli 24,69 mn euro tutarında bir satış sözleşmesi imzaladı. Dolar bazında 26,87 mn dolar tutarında büyüklüğe sahip olan sözleşmenin şirketin son dört çeyreklik cirosuna oranı %1 seviyesinde bulunuyor. Söz konusu sözleşmenin 1Ç24 dönemine ilişkin yeni sipariş beklentimizin de %5'ini kapsadığını hesaplıyoruz. Bu çerçevede kümülatif olarak 1Ç24 yeni sipariş öngörümüzün %36'sının realize olduğunu gözlemliyoruz. Bu çerçevede söz konusu gelişmenin hisse performansına etkisini pozitif olarak değerlendiriyoruz.

Hisse Verileri		Piyasa Çarpanları	
Hisse Kodu	ASELS	F/K	13,9
Cari Fiyat (TL)	48,48	FD/FAVÖK	18,8
52H En Yüksek (TL)	50,40	FD/Satışlar	4,8
52H En Düşük (TL)	19,35	PD/DD	4,5
Piyasa Değeri (mn TL)	221.068,8	Relatif Performans	
Piyasa Değeri (mn USD)	7.316,6	S1H	-1,8%
Halka Açıklık Oranı (%)	26%	S1A	-2,7%
Endeks Payı (BIST100)	2,6%	S3A	12,5%
Temettü Verimi	0,2%	S1Y	3,4%
3A Hacim (mn TL)	2.305,7	YB	-1,6%

MLP Sağlık (MPARK, Nötr): Pay geri alım işlemleri kapsamında; 25.01.2024 tarihinde Borsa İstanbul'da pay başına 157,10 TL – 163,50 TL (ağırlıklı ortalama 160,94 TL) fiyat aralığından toplam 29.500 TL nominal değerli MPARK payları geri alındı. Bu işlemlerle birlikte, 25.01.2024 tarihi itibarıyla geri alınan payların toplam nominal değeri 18.460.000 TL olup, bu payların sermayeye oranı %8,8734'e ulaştı.

Hisse Verileri		Piyasa Çarpanları	
Hisse Kodu	MPARK	F/K	15,3
Cari Fiyat (TL)	162,10	FD/FAVÖK	10,0
52H En Yüksek (TL)	177,10	FD/Satışlar	2,5
52H En Düşük (TL)	59,65	PD/DD	13,5
Piyasa Değeri (mn TL)	33.722,8	Relatif Performans	
Piyasa Değeri (mn USD)	1.116,1	S1H	2,5%
Halka Açıklık Oranı (%)	35%	S1A	0,9%
Endeks Payı (BIST100)	0,0%	S3A	1,7%
Temettü Verimi	0,0%	S1Y	41,4%
3A Hacim (mn TL)	118,4	YB	-0,6%

Skor Kart: Şirketler ile ilgili Skor Kart'lara [buradan](#) ulaşabilirsiniz. Hisse senedine ilişkin güncel piyasa verilerinin yanı sıra, şirketin son 16 çeyreğine ilişkin önemli rasyo ve finansal verilerinin sunulduğu bir data setidir. Skor Kart ile bilanço dönemlerini takip edebilir, şirket bilançoları dahil tüm finansal verilere ulaşabilir ve güvenli yatırımın avantajlarından faydalanabilirsiniz.

Şirket Haberleri

Kuzey Boru (KBORU, Pozitif): Şirket dün "Altyapı HDPE100 ve Koruge Boru" ürün grubunda toplam 121.517.064 TL (KDV dahil) tutarında satış sözleşmeleri imzaladı. Sözleşme bedellerinin tamamı tahsil edilmiş olup, 2022 yılı hasıllata oranı %15,42'dir.

Hisse Verileri		Piyasa Çarpanları	
Hisse Kodu	KBORU	F/K	57,8
Cari Fiyat (TL)	126,20	FD/FAVÖK	45,9
52H En Yüksek (TL)	126,20	FD/Satışlar	10,4
52H En Düşük (TL)	39,82	PD/DD	26,9
Piyasa Değeri (mn TL)	12.620,0	Relatif Performans	
Piyasa Değeri (mn USD)	417,7	S1H	58,8%
Halka Açıklık Oranı (%)	24%	S1A	159,5%
Endeks Payı (BIST100)	0,0%	S3A	206,9%
Temettü Verimi	0,0%	S1Y	162,7%
3A Hacim (mn TL)	892,6	YB	190,4%

Yeo Teknoloji (YEOTK, Nötr): Şirketin %100 iştiraki Yeo Enerji Yatırımları tarafından önlisanslı alınan Eskişehir Depges Güneş Enerji Santrali (50 MWe/50 MWm) ve Enerji Depolama Tesisi (50 MWe/50 MWh) (Santral Alanı: 74,29 Ha) projesi hakkında 29.07.2022 tarih ve 31907 sayılı Resmi Gazete'de yayımlanarak yürürlüğe giren ÇED Yönetmeliği'nin 14. Maddesi gereğince Çevre, Şehircilik ve İklim Değişikliği Bakanlığınca "Çevresel Etki Değerlendirmesi Olumlu" kararı verildi. Söz konusu proje Şirketin halen önlisansı alınmış 296 MWe ve onay süreci devam eden 50 MWe olmak üzere toplam 346 MWe kapasiteli müstakil elektrik depolama sistemleri projesinden alınan ilk ÇED raporu olup Türkiye'de de alınmış ikinci depolamalı GES projesidir.

Hisse Verileri		Piyasa Çarpanları	
Hisse Kodu	YEOTK	F/K	45,0
Cari Fiyat (TL)	216,40	FD/FAVÖK	35,6
52H En Yüksek (TL)	286,00	FD/Satışlar	6,3
52H En Düşük (TL)	49,70	PD/DD	27,9
Piyasa Değeri (mn TL)	20.774,4	Relatif Performans	
Piyasa Değeri (mn USD)	687,6	S1H	-0,2%
Halka Açıklık Oranı (%)	36%	S1A	37,8%
Endeks Payı (BIST100)	0,3%	S3A	-9,7%
Temettü Verimi	0,0%	S1Y	195,1%
3A Hacim (mn TL)	729,4	YB	22,2%

Skor Kart: Şirketler ile ilgili Skor Kart'lara [buradan](#) ulaşabilirsiniz. Hisse senedine ilişkin güncel piyasa verilerinin yanı sıra, şirketin son 16 çeyreğine ilişkin önemli rasyo ve finansal verilerinin sunulduğu bir data setidir. Skor Kart ile bilanço dönemlerini takip edebilir, şirket bilançoları dahil tüm finansal verilere ulaşabilir ve güvenli yatırımın avantajlarından faydalanabilirsiniz.

Yapay Zeka Destekli Otonom Tarım Robotu

ORBIBA ROBOTICS, FONLABÜYÜSÜN'DE

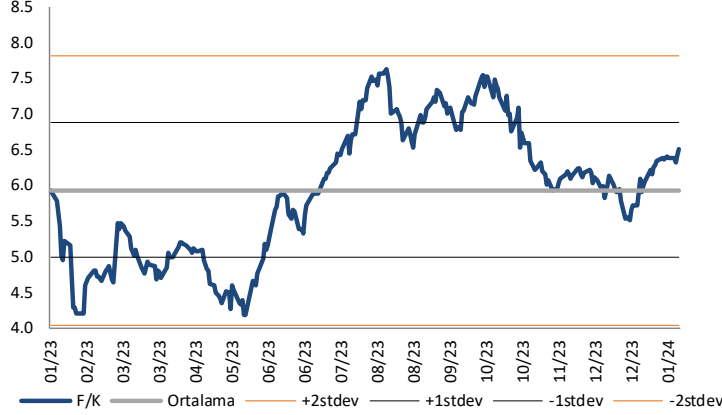
yatırım turuna başladı!

fonlabuyusun.com



Çarpanlar Bazında BIST

BIST 100 F/K (Cari)

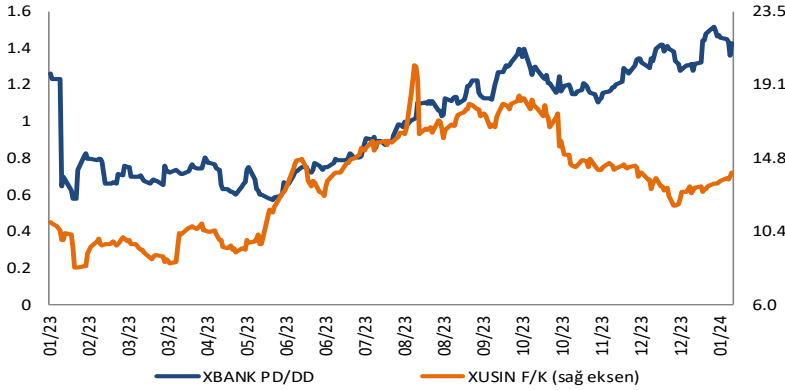


BIST100 F/K Çarpanı (Cari)

	Son 3 Ay	Son 1 Yıl
Kapanış		6.51x
Minimum	5.51x	4.17x
Maksimum	6.51x	7.63x
Ortalama	6.09x	5.93x
Minimuma Uzaklık	1.00x	2.34x
Maksimuma Uzaklık	0.00x	-1.12x
Performans	2.6%	9.9%

Mevcut durumda, son üç aylık ortalama çarpan seviyesine %8; son bir yıllık ortalama çarpan seviyesine %8.9 yakınız.

XBANK PD/DD (Cari) / XUSIN F/K (Cari)

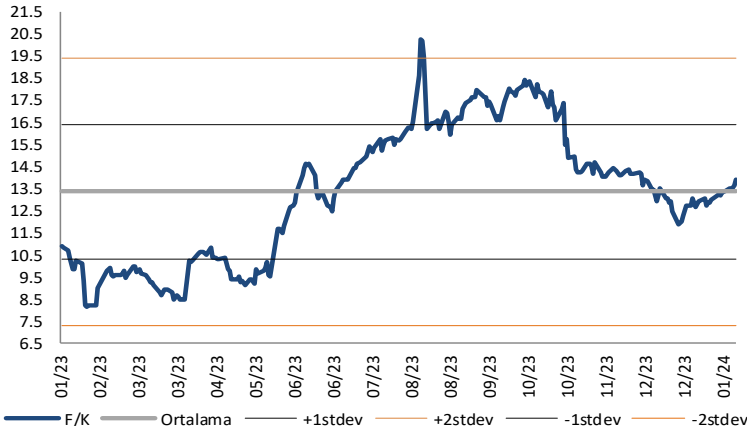


XBANK PD/DD Çarpanı (Cari)

	Son 3 Ay	Son 1 Yıl
Kapanış		1.42x
Minimum	1.10x	0.57x
Maksimum	1.52x	1.52x
Ortalama	1.31x	0.99x
Minimuma Uzaklık	0.32x	0.85x
Maksimuma Uzaklık	-0.09x	-0.09x
Performans	9.5%	7.7%

Mevcut durumda, son üç aylık ortalama çarpan seviyesine %8; son bir yıllık ortalama çarpan seviyesine %30.2 yakınız.

XUSIN F/K (Cari)



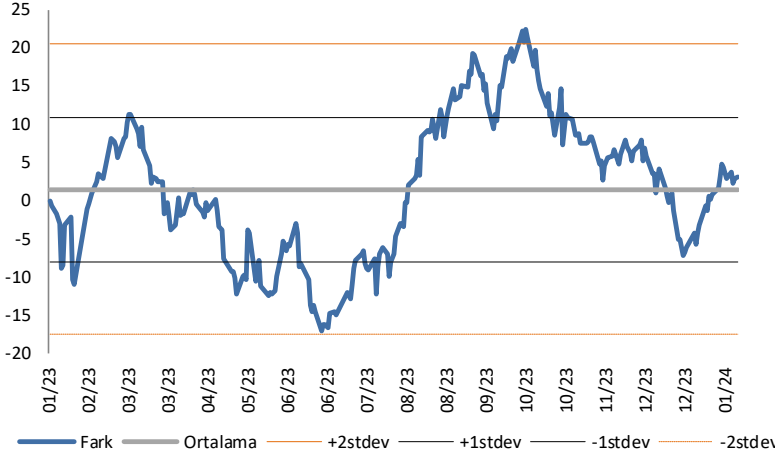
XUSIN F/K Çarpanı (Cari)

	Son 3 Ay	Son 1 Yıl
Kapanış		13.93x
Minimum	11.88x	8.19x
Maksimum	14.73x	20.27x
Ortalama	13.56x	13.39x
Minimuma Uzaklık	2.04x	5.74x
Maksimuma Uzaklık	-0.80x	-6.34x
Performans	-12.7%	19.8%

Mevcut durumda, son üç aylık ortalama çarpan seviyesine %3; son bir yıllık ortalama çarpan seviyesine %3.9 yakınız.

BIST vs MSCI GOÜ Piyasa Göstergeleri

BIST100 - MSCI GOÜ

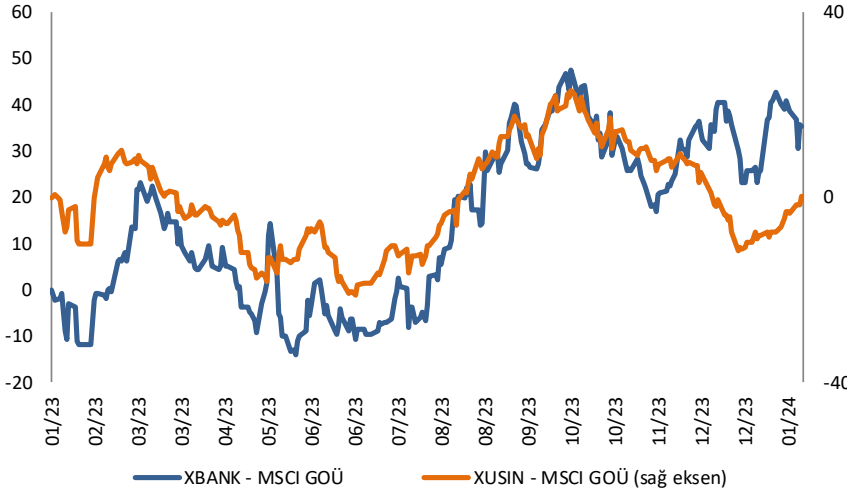


BIST 100 - MSCI GOÜ Endeksi Farkı (Normalize Edilmiş)

	Son 3 Ay	Son 1 Yıl
Kapanış	3.19	3.19
Minimum	-7.1	-17.0
Maksimum	10.9	22.5
Ortalama	3.1	1.5
Minimuma Uzaklık	10.3	20.2
Maksimuma Uzaklık	-7.7	-19.3
Performans	5.5%	-7.8%

Mevcut durumda, son üç aylık ortalama seviyeye 0.1 puan; son bir yıllık ortalama seviyeye 1.7 puan yakınız.

XBANK - MSCI GOÜ / XUSIN - MSCI GOÜ

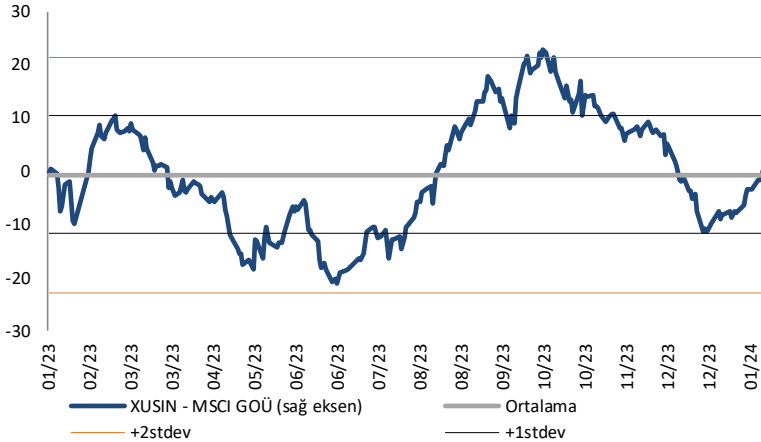


XBANK - MSCI GOÜ Bankacılık Endeksi Farkı (Normalize Edilmiş)

	Son 3 Ay	Son 1 Yıl
Kapanış	35.3	35.3
Minimum	16.8	-14.0
Maksimum	42.7	47.7
Ortalama	30.7	14.9
Minimuma Uzaklık	18.5	49.2
Maksimuma Uzaklık	-7.4	-12.4
Performans	10.3%	1.1%

Mevcut durumda, son üç aylık ortalama seviyeye 4.6 puan; son bir yıllık ortalama seviyeye 20.4 puan yakınız.

XUSIN - MSCI GOÜ Sanayi Endeksi



XUSIN - MSCI GOÜ Sanayi Endeksi Farkı (Normalize Edilmiş)

	Son 3 Ay	Son 1 Yıl
Kapanış	0.2	0.2
Minimum	-11.4	-21.1
Maksimum	14.5	23.0
Ortalama	1.3	-0.6
Minimuma Uzaklık	11.5	21.3
Maksimuma Uzaklık	-14.3	-22.8
Performans	6.7%	-10.7%

Mevcut durumda, son bir yıllık ortalama seviyeye 0.8 puan uzağınız.

Haftalık Veri Takvimi						
Tarih	TSİ	Ülke	Açıklanacak Veri	Dönemi	Beklenti	Önceki
15 Ocak	04:30	Çin	1 Yıllık Orta Vadeli Borç Verme Oranı	15.Oca	2,4%	2,5%
15 Ocak	09:00	Japonya	Makine Araçları Siparişleri (Öncü)	Aralık	-	-13,6%
15 Ocak	11:00	Türkiye	Bütçe Dengesi (Milyar TL)	Aralık	-	75,6
15 Ocak	13:00	Euro Bölgesi	Sanayi Üretimi (Aylık)	Kasım	-0,3%	-0,7%
15 Ocak	13:00	Euro Bölgesi	Sanayi Üretimi (Yıllık)	Kasım	-6,4%	-6,6%
15 Ocak	13:00	Euro Bölgesi	Ticaret Dengesi (Milyar Euro)	Kasım	-	10,9
15 Ocak	17:15	Euro Bölgesi	ECB Üyesi Holzmann'ın Konuşması	-	-	-
16 Ocak	02:50	Japonya	ÜFE (Aylık)	Aralık	0,0%	0,2%
16 Ocak	02:50	Japonya	ÜFE (Yıllık)	Aralık	-0,3%	0,3%
16 Ocak	10:15	Euro Bölgesi	ECB Üyesi Villeroy'un Konuşması	-	-	-
16 Ocak	12:00	Euro Bölgesi	ECB 1 Yıllık TÜFE Beklentisi	Kasım	-	4,0%
16 Ocak	12:00	Euro Bölgesi	ECB 3 Yıllık TÜFE Beklentisi	Kasım	-	2,5%
16 Ocak	13:00	Euro Bölgesi	ZEW Beklenti Anketi	Ocak	-	23,0
16 Ocak	16:30	ABD	New York Empire State İmalat Endeksi	Ocak	-2,9	-14,5
16 Ocak	19:00	ABD	FED Üyesi Waller'ın Konuşması	-	-	-
17 Ocak	05:00	Çin	Perakende Satışlar (Yıllık)	Aralık	8,0%	10,1%
17 Ocak	05:00	Çin	GSYH (Çeyreklik)	4. Çeyrek	1,0%	1,3%
17 Ocak	05:00	Çin	GSYH (Yıllık)	4. Çeyrek	5,2%	4,9%
17 Ocak	05:00	Çin	Sanayi Üretimi (Yıllık)	Aralık	6,8%	6,6%
17 Ocak	12:15	Euro Bölgesi	ECB Üyesi Simkus'un Konuşması	-	-	-
17 Ocak	13:00	Euro Bölgesi	TÜFE (Aylık, Final)	Aralık	0,2%	0,2%
17 Ocak	13:00	Euro Bölgesi	TÜFE (Yıllık, Final)	Aralık	2,9%	2,9%
17 Ocak	13:00	Euro Bölgesi	Çekirdek TÜFE (Yıllık, Final)	Aralık	3,4%	3,4%
17 Ocak	14:30	Euro Bölgesi	ECB Üyesi Vujcic'in Konuşması	-	-	-
17 Ocak	14:30	Türkiye	Konut Fiyat Endeksi (Aylık)	Kasım	-	3,83%
17 Ocak	14:30	Türkiye	Konut Fiyat Endeksi (Yıllık)	Kasım	-	86,46%
17 Ocak	15:00	ABD	MBA Haftalık Mortgage Başvuruları	12.Oca	-	9,9%
17 Ocak	15:15	Euro Bölgesi	ECB Üyesi Knot'un Konuşması	-	-	-
17 Ocak	16:30	ABD	New York Fed Hizmet Aktivite Endeksi	Ocak	-	-14,6
17 Ocak	16:30	ABD	İthalat Fiyatları (Aylık)	Aralık	-0,7%	-0,4%
17 Ocak	16:30	ABD	İthalat Fiyatları (Yıllık)	Aralık	-	-1,4%
17 Ocak	16:30	ABD	İhracat Fiyatları (Aylık)	Aralık	-0,7%	-0,9%
17 Ocak	16:30	ABD	İhracat Fiyatları (Yıllık)	Aralık	-	-5,20%
17 Ocak	16:30	ABD	Perakende Satışlar (Aylık)	Aralık	0,4%	0,3%
17 Ocak	16:30	ABD	Çekirdek Perakende Satışlar (Aylık)	Aralık	0,2%	0,2%
17 Ocak	17:00	ABD	FED Üyesi Barr'ın Konuşması	-	-	-
17 Ocak	17:00	ABD	FED Üyesi Bowman'ın Konuşması	-	-	-
17 Ocak	17:15	ABD	Sanayi Üretimi (Aylık)	Aralık	-0,1%	0,2%
17 Ocak	17:15	ABD	Sanayi Üretimi (Yıllık)	Aralık	-	-0,39%
17 Ocak	17:15	ABD	Kapasite Kullanımı	Aralık	78,6%	78,8%
17 Ocak	18:00	ABD	NAHB Konut Piyasası Endeksi	Ocak	38,0	37,0
17 Ocak	18:15	Euro Bölgesi	ECB Başkanı Lagarde'ın Konuşması	-	-	-
18 Ocak	02:50	Japonya	Çekirdek Makine Siparişleri (Aylık)	Kasım	-0,8%	0,7%
18 Ocak	02:50	Japonya	Çekirdek Makine Siparişleri (Yıllık)	Kasım	0,2%	-2,2%
18 Ocak	07:30	Japonya	Sanayi Üretimi (Aylık, Final)	Kasım	-	-0,9%
18 Ocak	07:30	Japonya	Sanayi Üretimi (Yıllık, Final)	Kasım	-	-1,4%
18 Ocak	07:30	Japonya	Kapasite Kullanımı (Aylık)	Kasım	-	1,5%
18 Ocak	15:30	ABD	FED Üyesi Bostic'in Konuşması	-	-	-
18 Ocak	16:30	ABD	İnşaat İzinleri (Aylık)	Aralık	0,9%	-2,1%
18 Ocak	16:30	ABD	Konut Başlangıçları (Aylık)	Aralık	-9,3%	14,8%
18 Ocak	16:30	ABD	Haftalık İşsizlik Maaşı Başvuruları	13.Oca	-	202k
18 Ocak	16:30	ABD	Devam Eden İşsizlik Maaşı Başvuruları	06.Oca	-	1834k
18 Ocak	16:30	ABD	Philadelphia Fed İmalat Endeksi	Ocak	-6,5	-12,8
18 Ocak	18:15	Euro Bölgesi	ECB Başkanı Lagarde'ın Konuşması	-	-	-
19 Ocak	02:30	Japonya	Ulusal TÜFE (Yıllık)	Aralık	2,6%	2,8%
19 Ocak	02:30	Japonya	Ulusal Çekirdek TÜFE (Yıllık)	Aralık	2,3%	2,5%
19 Ocak	02:30	Japonya	Enerji Hariç Ulusal Çekirdek TÜFE (Yıllık)	Aralık	3,7%	3,8%
19 Ocak	07:30	Japonya	Tertiary Sanayi Endeksi (Aylık)	Kasım	0,1%	-0,8%
19 Ocak	10:00	Türkiye	Konut Satışları (Yıllık)	Aralık	-	-20,6%
19 Ocak	10:00	Türkiye	TCMB Piyasa Katılımcıları Anketi	Ocak	-	41,23%
19 Ocak	13:00	Euro Bölgesi	ECB Başkanı Lagarde'ın Konuşması	-	-	-
19 Ocak	18:00	ABD	Michigan Üniversitesi Tüketici Hissiyatı (Öncü)	Ocak	68,0	69,7
19 Ocak	18:00	ABD	Michigan Üniversitesi Cari Koşullar Endeksi (Öncü)	Ocak	-	73,3
19 Ocak	18:00	ABD	Michigan Üniversitesi Beklentiler (Öncü)	Ocak	-	67,4
19 Ocak	18:00	ABD	Michigan Üniversitesi 1 Yıllık Enflasyon Beklentisi (Öncü)	Ocak	-	3,1%
19 Ocak	18:00	ABD	Michigan Üniversitesi 5-10 Yıllık Enflasyon Beklentisi (Öncü)	Ocak	-	2,9%
19 Ocak	18:00	ABD	Mevcut Konut Satışları (Aylık)	Aralık	0,5%	0,8%
19 Ocak	21:00	ABD	FED Üyesi Barr'ın Konuşması	-	-	-

Kaynak: Bloomberg, TCMB, TÜİK, HLY Araştırma, Foreks Türkiye

AKLIN YOLU AÖS

AÖS, Google Play ve App Store'da!
Geç kalmadan akıllı telefonunuza yükleyin.

Sonuç veren yatırım kararlarının
püf noktası, finans piyasalarını
doğru yorumlamaktır.
Kişisel finansal asistanınız
AÖS'le tanışın,
akıl odaklı öneriler sayesinde
yatırım deneyiminizi iyileştirin.



Halk Yatırım Araştırma



Halkyatirimarastirma@halkyatirim.com.tr



+90 216 285 09 00

Halk Yatırım Araştırma

Banu KIVCI TOKALI

Araştırma Direktörü

BTokali@halkyatirim.com.tr
+90 216 547 81 88

İlknur TURHAN

Müdür
Perakende, Cam, Çimento, GYO, Mobilya,
GıdaITurhan@halkyatirim.com.tr
+90 216 547 81 85

Ayşegül BAYRAM

Uzman
Strateji, Telekom, Madencilik, Savunma,
Yazılım, Teknoloji, Enerji, Tarım,
Mühendislik - TaahhütABayram@halkyatirim.com.tr
+90 216 547 87 30

Yasin SARIHAN

Uzman
Otomotiv, Dayanıklı Tüketim, Gıda &
İçecek, EnerjiYSarihan@halkyatirim.com.tr
+90 216 547 87 26

İdil Su KESKEN SÖNMEZ

Uzman
Piyasalar ve StratejiİdilS@halkyatirim.com.tr
+90 216 547 81 70

ÇEKİNCE

Bu rapor ve yorumlardaki yazılar, bilgiler ve grafikler yalnızca bilgi edinilmesi amacıyla derlenmiştir. Burada yer alan yatırım bilgi, yorum ve tavsiyeleri yatırım danışmanlığı kapsamında değildir. Yatırım danışmanlığı hizmeti, yetkili kuruluşlar tarafından kişilerin risk ve getiri tercihleri dikkate alınarak kişiye özel, imzalanacak yatırım danışmanlığı sözleşmesi çerçevesinde sunulmaktadır. Burada yer alan yorum ve tavsiyeler ise genel niteliktedir. Bu tavsiyeler mali durumunuz ile risk ve getiri tercihlerinize uygun olmayabilir. Bu nedenle, sadece burada yer alan bilgilere dayanarak yatırım kararı verilmesi beklentilerinize uygun sonuçlar doğurmayabilir. Halk Yatırım, bu bilgilerin doğru, eksiksiz ve değişmez olduğunu garanti etmez, bilgi eksikliği ve yanlışlığından hiçbir şekilde sorumlu tutulamaz. Raporda yer alan ifadeler, hiçbir şekilde alış veya satış teklifi olarak değerlendirilemez. Halk Yatırım'ın rapordaki bilgiler dolayısıyla ortaya çıkabilecek doğrudan ve dolaylı kazanç ve zararlarla ilgili herhangi bir sorumluluğu yoktur. Bu ileti 05 Kasım 2014 tarih ve 29166 sayılı Resmi Gazetede yayınlanan ve 01 Mayıs 2015 tarihinde yürürlüğü giren "Elektronik Ticaretin Düzenlenmesi Hakkında" çıkan kanunun 2.Maddesi c bendinde belirtilen Ticari Elektronik ileti kapsamında değildir.